


Les feuilles sont :

Clé 1

© animateur-nature.com



1

assez larges

Clé 4



1

fines comme
des aiguilles


Clé 3



0

un arbre ou
un arbuste

Clé 1



0

un buisson

Clé 2

Les aiguilles sont :

Clé 3

© animateur-nature.com



3

attachées
par deux

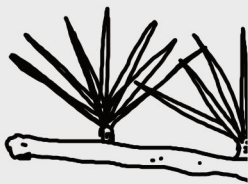
Clé 5



3

séparées les
unes des
autres

Clé 6



3

réunies en
bouquet

Carte espèce 1

Ma plante est :

DÉPART

© animateur-nature.com

Clé 5

L'épaisseur de l'aiguille est :

© animateur-nature.com

5

plus grande que 1 mm


Carte espèce 2

5

proche de 1 mm ou plus fine


Carte espèce 3

6



Le Chêne vert

16



L'Asperge sauvage

Clé 6

les fruits mûrs sont :

© animateur-nature.com

6

ronds et marrons


Carte espèce 4

6

ronds et bleu foncé

Carte espèce 5

13



Le Ciste à feuilles de sauge

12



Le Ciste cotonneux

Le bord de la feuille est :

Clé 4

© animateur-nature.com

entier (lisse)

Clé 7

denté

Clé 8

piquant

Clé 9

lobé

Clé 10

Le dessous de la feuille est :

Clé 7

© animateur-nature.com


gris ou grisâtre

Carte espèce 6

vert

Carte espèce 7

8



Le Nerprun alaterne

17



L'Ajonc de Provence

○

Clé 8

Le dessous de la feuille est :

© animateur-nature.com

8

gris ou grisâtre

Carte espèce 6

8

vert

Carte espèce 8

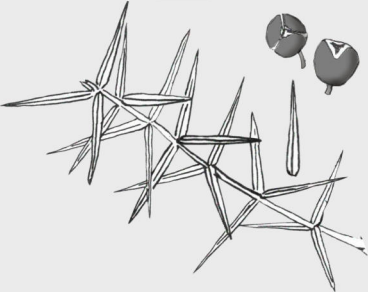
○

Clé 14

Le dessous de la feuille est :

© animateur-nature.com

4



Le Genévrier cade

○

Clé 9

Le dessous de la feuille est :

© animateur-nature.com

9

gris ou grisâtre

Carte espèce 6

9

vert

Carte espèce 9

5



Le Genévrier commun

7



Le Filaire

Clé 10

Les traits (nervures)
sous la feuille sont :

© animateur-nature.com

10



disposés
comme les
arêtes d'un
poisson

Carte espèce 10


10



écartés
comme un
éventail


Carte espèce 11

9



Le Chêne
kermès


2



Le
Pin parasol


Cartes espèces

Noms des
arbres,
arbustes
et buissons




© animateur-nature.com

1




Le
Cèdre

3




Le
Pin d'Alep

11



L'Érable
champêtre

10



Le
Chêne blanc


○

Clé 2 

Ce buisson a des
feuilles :

© animateur-nature.com

○ 2




absentes,
il n'a que
des piquants

↓

Carte espèce 17

○ 2



fines et pointues
comme des
petites aiguilles

↓


Clé 11

15



La
Bruyère

14



Le
Romarin

○

Clé 11 

Les aiguilles sont :

© animateur-nature.com

○ 11



plus longues
que 1 cm

↓

Clé 6

○ 11



bien plus
courtes
que 1 cm

↓

Carte espèce 16

○ 2

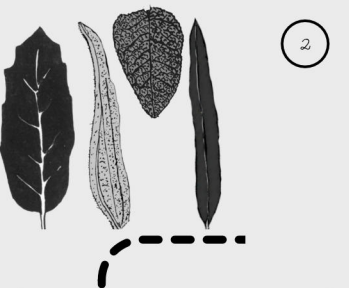


fines mais
non pointues

↓

Clé 14

○ 2



assez larges

↓

Clé 12

Clé 12

Au toucher,
les feuilles sont :

© animateur-nature.com

12

très douces et
assez épaisses

Carte espèce 12

12

lisses et peu
épaisses

Clé 13

12

plutôt
rugueuses et
assez épaisses

Carte espèce 13

14

avec un trait
blanc

Carte espèce 14

Clé 13

Le bord de la feuille
est :

© animateur-nature.com

13

piquant

Clé 9

13

denté

Clé 8

13

entier

Clé 7

14

vert

Carte espèce 15

